



POROČILO O REZULTATIH ANKETE O POTOVALNIH NAVADAH UČENCEV V OSNOVNIH ŠOLAH V MESTNI OBČINI NOVO MESTO

Povzetek poročila:

- 14. maja 2024 je bil izveden predstavitveni sestanek s predstavniki povabljenih osnovnih šol, kjer so se predstavili namen in cilji anketne raziskave glede potovalnih navad učencev v osnovnih šolah v Mestni občini Novo mesto. Predstavnikom osnovnih šol so bila predana navodila za izvedbo anketne raziskave ter naknadno preko spletne pošte poslani še pripravljene anketni vprašalniki.
- Anketna raziskava glede potovalnih navad učencev osnovnih šol v Mestni občini Novo mesto se je izvajala v tednu med 20. in 24. majem 2024 in v tednu med 3. in 7. junijem 2024 od ponedeljka do petka (5 dni);
- V anketni raziskavi so sodelovali učenci 3. 5. in 7. razredov iz sledečih osnovnih šol:
 - Osnovna šola Center Novo mesto;
 - Osnovna šola Brusnice;
 - Osnovna šola Otočec (namesto 3. razredov, so vključili 2. razrede);
 - Osnovna šola Grm; in
 - Podružnična osnovna šola Mali Slatnik.
- Skupaj je v anketni raziskavi sodelovalo 381 učencev.
- Vzorec ankete, ki je bil uporabljen v anketni raziskavi:

PRIHODI UČENCEV V ŠOLO V ČASU IZVAJANJA ANKETE (OBRAZEC 3)

Osnovna šola: _____ razred: _____ Skupno število učencev v razredu: _____
Teden od _____ do _____ Datum izvedbe ankete: _____ Ime in priimek anketarja: _____

Potovalni način	Ponedeljek	Torek	Sreda	Četrtek	Petek
Peš, skiro, rolerji, kotalke ali rolka – sam(a) ali s prijatelji					
Kolo – sam(a) ali s prijatelji (tudi e-kolo in e-skiro)					
Peš, skiro, rolerji, kotalke ali rolka – v spremstvu staršev oz. odraslih					
Kolo (tudi e-kolo in e-skiro) – v spremstvu staršev oz. odraslih					
Šolski avtobus/kombi					
Javni prevoz - avtobus					
Javni prevoz - vlak					
Avtomobil					
Souporaba avtomobila (v istem avtomobilu se pripeljejo vsaj 3 učenci)					
Odsotni učenci					
SKUPAJ					

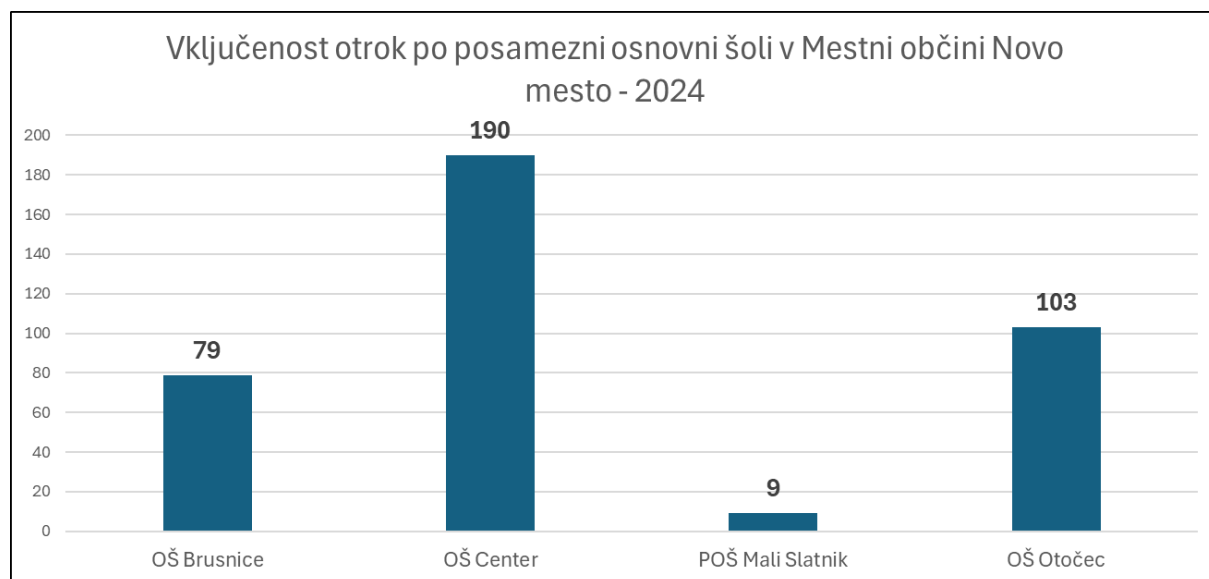
- Namen anketne raziskave je analiza obstoječega stanja na področju potovalnih navad učencev v osnovnih šolah s sedežem v MO Novo mesto. Doseženi rezultati služijo za oblikovanje izhodiščnih obveznih kazalnikov, ki jih bo Mestna občina Novo mesto spremljala v prihodnosti s pomočjo izvajanja ukrepov iz Občinske celostne prometne strategije.

Povzetek rezultatov:

Tabela 1-1 ; Seznam vključenih osnovnih šol s prikazom vključenosti učencev po posamezni osnovni šoli.

Osnovna šola	Št. vpisanih otrok	Št. otrok, vključenih v anketiranje	Datumi izvedbe anket	Delež
OŠ Brusnice	222	79	20.5.-24.5.2024.	35,59%
OŠ Center	540	190	3.6.-7.6.2024.	35,19%
POŠ Mali Slatnik	65	9	3.6.-7.6.2024.	13,85%
OŠ Otočec	318	103	20.5.-24.5.2024.	32,39%
Skupaj	1145	381		33,28%

Grafikon 1-1 ; Vključenost otrok po posamezni osnovni šoli v Mestni občini Novo mesto.



S strani Osnovne šole Grm, ki je sodelovala v anketni raziskavi, nismo prejeli podatkov.

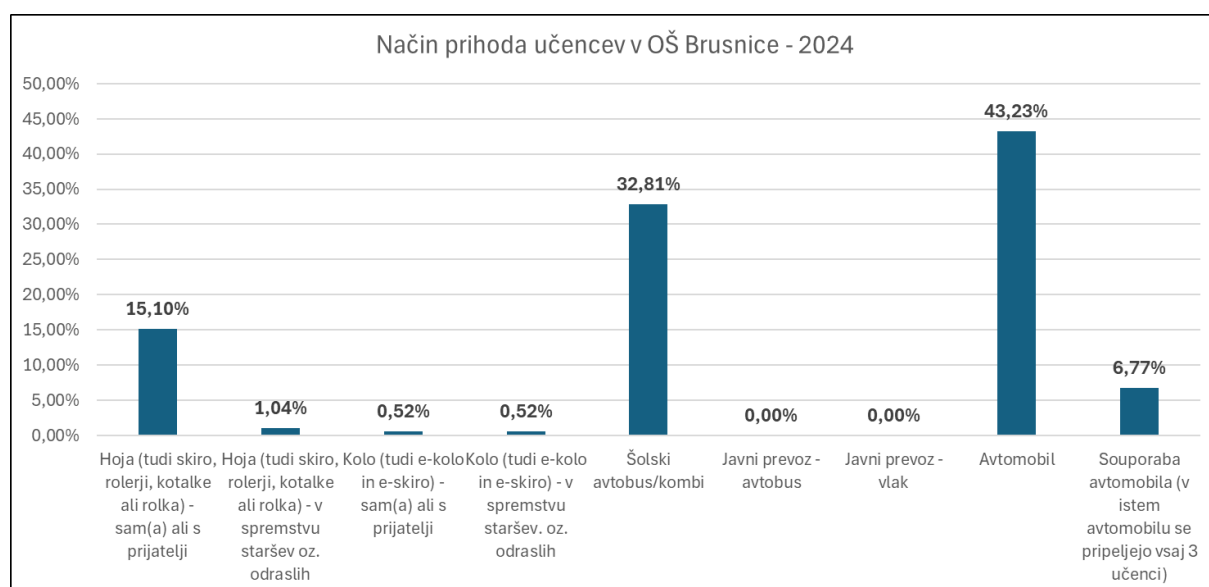
- **Osnovna šola Brusnice:**

Tabela 1-2 ; Rezultati anketne raziskave v Osnovni šoli Brusnice.

OŠ Brusnice	
Potovalni načini	Prihodi (delež)
Hoja (tudi skiro, rolerji, kotalke ali rolka) - sam(a) ali s prijatelji	15,10%
Hoja (tudi skiro, rolerji, kotalke ali rolka) - v spremstvu staršev oz. odraslih	1,04%
Kolo (tudi e-kolo in e-skiro) - sam(a) ali s prijatelji	0,52%
Kolo (tudi e-kolo in e-skiro) - v spremstvu staršev. oz. odraslih	0,52%
Šolski avtobus/kombi	32,81%
Javni prevoz - avtobus	0,00%
Javni prevoz - vlak	0,00%
Avtomobil	43,23%
Souporaba avtomobila (v istem avtomobilu se pripeljejo vsaj 3 učenci)	6,77%
Skupaj	100,00%

Razred	3	5	7a	7b	
	16	10	22	10	58
	0	0	0	4	4
	0	2	0	0	2
	0	2	0	0	2
	25	26	44	31	126
	0	0	0	0	0
	0	0	0	0	0
	84	54	8	20	166
	13	5	0	8	26
	138	99	74	73	384

Grafikon 1-2 ; Grafični prikaz potovalnih navad učencev iz Osnovne šole Brusnice.



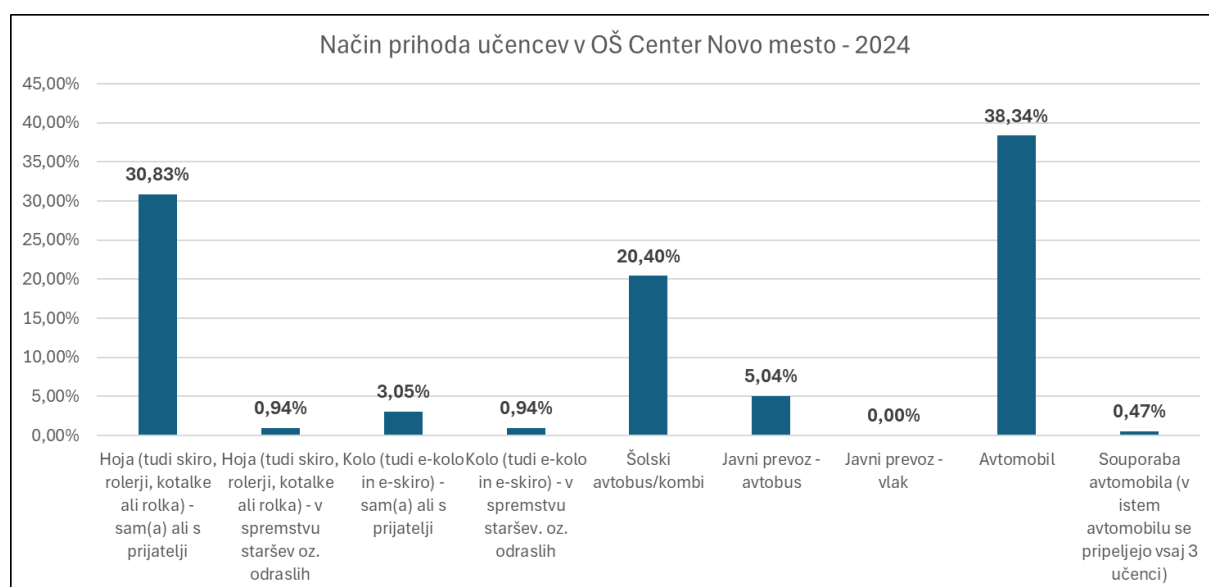
- **Osnovna šola Center Novo mesto:**

Tabela 1-3 ; Rezultati anketne raziskave v Osnovni šoli Center Novo mesto.

OŠ Center	
Potovalni načini	Prihodi (delež)
Hoja (tudi skiro, rolerji, kotalke ali rolka) - sam(a) ali s prijatelji	30,83%
Hoja (tudi skiro, rolerji, kotalke ali rolka) - v spremstvu staršev oz. odraslih	0,94%
Kolo (tudi e-kolo in e-skiro) - sam(a) ali s prijatelji	3,05%
Kolo (tudi e-kolo in e-skiro) - v spremstvu staršev. oz. odraslih	0,94%
Šolski avtobus/kombi	20,40%
Javni prevoz - avtobus	5,04%
Javni prevoz - vlak	0,00%
Avtomobil	38,34%
Souporaba avtomobila (v istem avtomobilu se pripeljejo vsaj 3 učenci)	0,47%
Skupaj	100,00%

Razred	3a	3b	3c	5a	5b	5c	7a	7b	7c	
	23	14	6	32	24	34	50	38	42	263
	0	0	0	0	0	0	5	1	2	8
	0	12	7	5	0	2	0	0	0	26
	0	0	0	0	2	6	0	0	0	8
	12	5	12	37	19	27	24	23	15	174
	1	4	0	0	6	3	4	19	6	43
	0	0	0	0	0	0	0	0	0	0
	41	44	58	26	51	27	21	26	33	327
	0	0	0	2	0	0	2	0	0	4
	77	79	83	102	102	99	106	107	98	853

Grafikon 1-3 ; Grafični prikaz potovalnih navad učencev iz Osnovne šole Center Novo mesto.



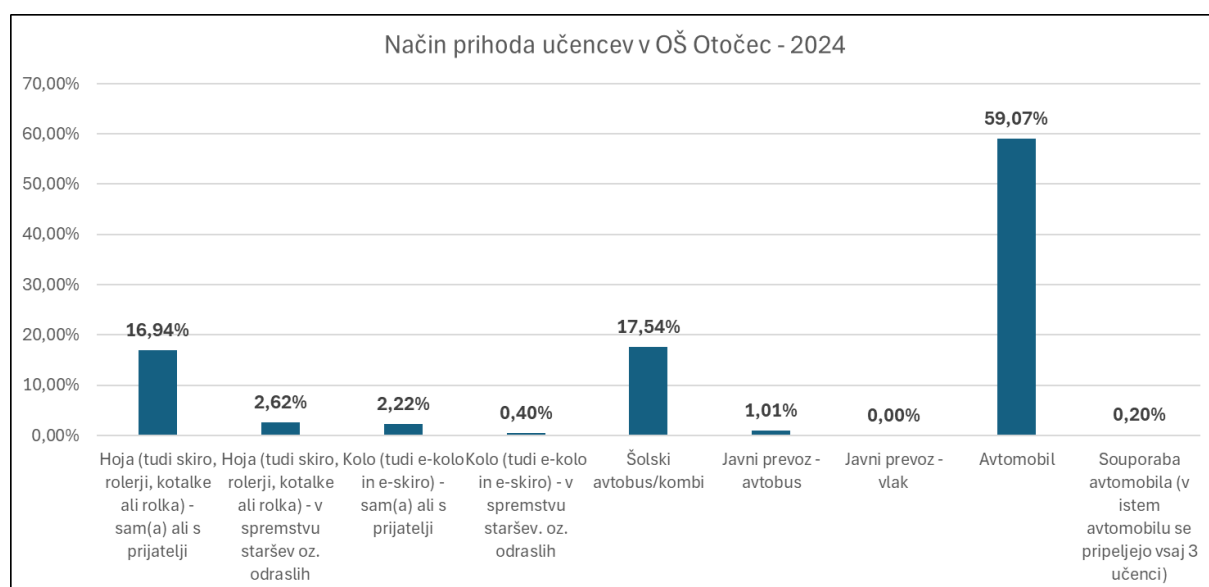
- **Osnovna šola Otočec:**

Tabela 1-4 ; Rezultati anketne raziskave v Osnovni šoli Otočec.

OŠ Otočec	
Potovalni načini	Prihodi (delež)
Hoja (tudi skiro, rolerji, kotalke ali rolka) - sam(a) ali s prijatelji	16,94%
Hoja (tudi skiro, rolerji, kotalke ali rolka) - v spremstvu staršev oz. odraslih	2,62%
Kolo (tudi e-kolo in e-skiro) - sam(a) ali s prijatelji	2,22%
Kolo (tudi e-kolo in e-skiro) - v spremstvu staršev. oz. odraslih	0,40%
Šolski avtobus/kombi	17,54%
Javni prevoz - avtobus	1,01%
Javni prevoz - vlak	0,00%
Avtomobil	59,07%
Souporaba avtomobila (v istem avtomobilu se pripeljejo vsaj 3 učenci)	0,20%
Skupaj	100,00%

Razred	2a	2b	5a	5b	7a	7b	
	0	25	9	20	5	25	84
	0	0	0	0	5	8	13
	7	4	0	0	0	0	11
	0	0	0	2	0	0	2
	4	15	27	13	20	8	87
	0	0	0	0	5	0	5
	0	0	0	0	0	0	0
	67	36	69	62	40	19	293
	0	0	0	0	0	1	1
	78	80	105	97	75	61	496

Grafikon 1-4 ; Grafični prikaz potovalnih navad učencev iz Osnovne šole Otočec.



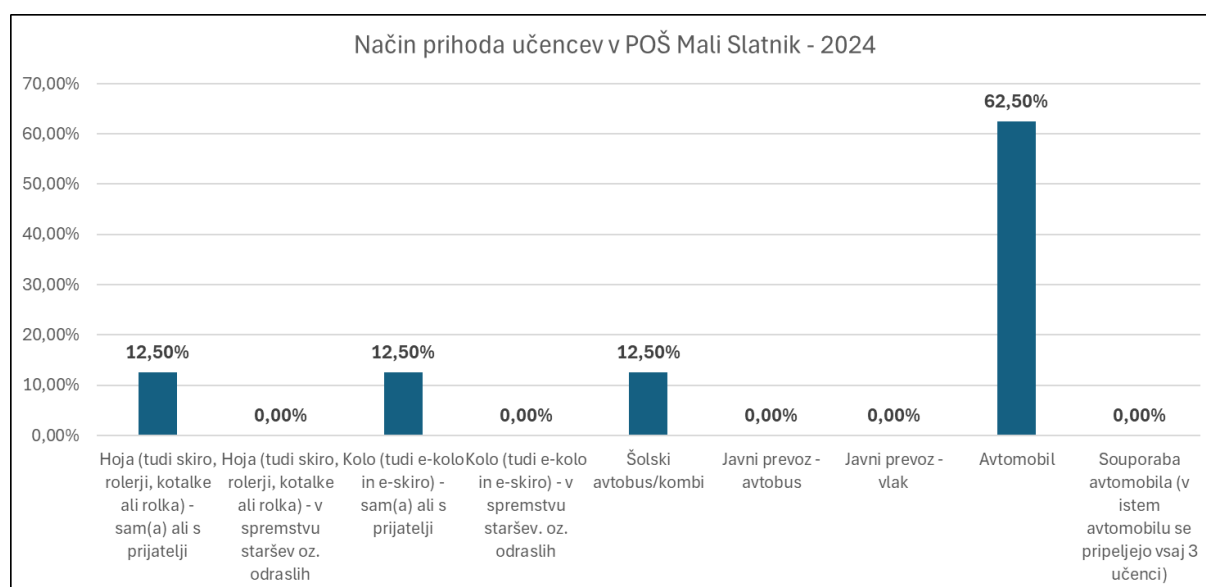
- **Podružnična Osnovna šola Mali Slatnik:**

Tabela 1-5 ; Rezultati anketne raziskave v Podružnični osnovni šoli Mali Slatnik.

POŠ Mali Slatnik	
Potovalni načini	Prihodi (delež)
Hoja (tudi skiro, rolerji, kotalke ali rolka) - sam(a) ali s prijatelji	12,50%
Hoja (tudi skiro, rolerji, kotalke ali rolka) - v spremstvu staršev oz. odraslih	0,00%
Kolo (tudi e-kolo in e-skiro) - sam(a) ali s prijatelji	12,50%
Kolo (tudi e-kolo in e-skiro) - v spremstvu staršev. oz. odraslih	0,00%
Šolski avtobus/kombi	12,50%
Javni prevoz - avtobus	0,00%
Javni prevoz - vlak	0,00%
Avtomobil	62,50%
Souporaba avtomobila (v istem avtomobilu se pripeljejo vsaj 3 učenci)	0,00%
Skupaj	100,00%

Razred	3d	
	5	5
	0	0
	5	5
	0	0
	5	5
	0	0
	0	0
	25	25
	0	0
	40	40

Grafikon 1-5 ; Grafični prikaz potovalnih navad učencev iz POŠ Mali Slatnik.

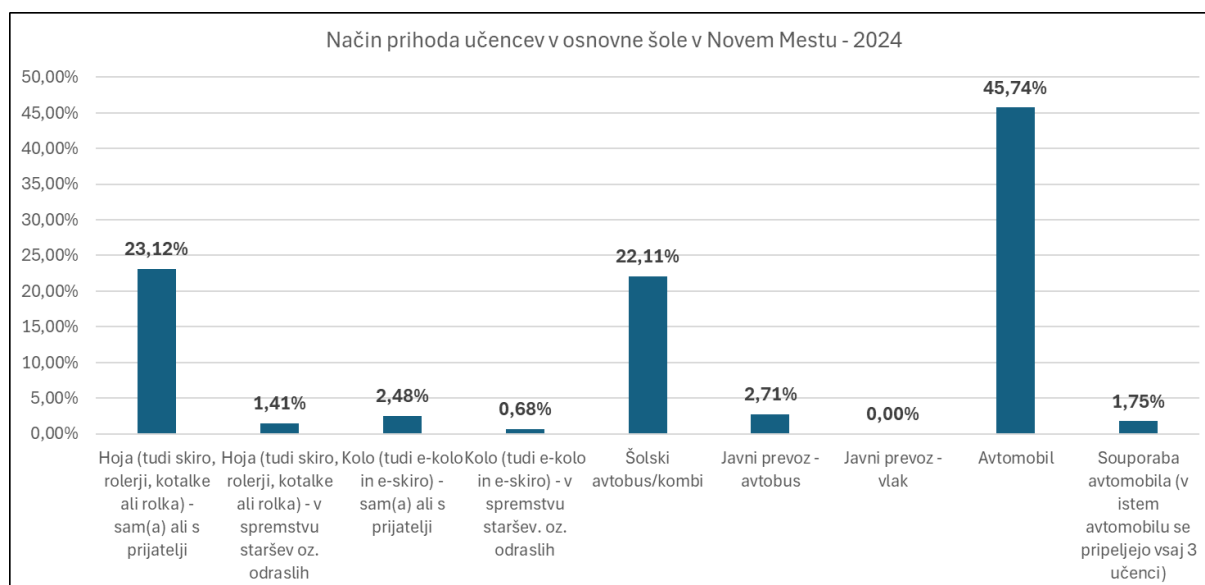


Povzetek rezultatov za vse osnovne šole skupaj:

Tabela 1-6 ; Rezultati anketne raziskave v vseh osnovnih šolah skupaj.

OŠ Otočec	
Potovalni načini	Prihodi (delež)
Hoja (tudi skiro, rolerji, kotalke ali rolka) - sam(a) ali s prijatelji	23,12%
Hoja (tudi skiro, rolerji, kotalke ali rolka) - v spremstvu staršev oz. odraslih	1,41%
Kolo (tudi e-kolo in e-skiro) - sam(a) ali s prijatelji	2,48%
Kolo (tudi e-kolo in e-skiro) - v spremstvu staršev. oz. odraslih	0,68%
Šolski avtobus/kombi	22,11%
Javni prevoz - avtobus	2,71%
Javni prevoz - vlak	0,00%
Avtomobil	45,74%
Souporaba avtomobila (v istem avtomobilu se pripeljejo vsaj 3 učenci)	1,75%
Skupaj	100,00%

Grafikon 1-6 ; Grafični prikaz potovalnih navad učencev iz vseh osnovnih šol skupaj.



Na podlagi izvedene anketne raziskave glede potovalnih navad učencev in doseženih rezultatov je razvidno, da je največ učencev, ki obiskuje osnovne šole v Mestni občini Novo mesto, v šolo pripeljanih z avtomobilom (45,7 %). 23,1 % vseh učencev prihaja v šolo sami ali s prijatelji peš (ali s skirojem, rolerji, kotalkami ali rolko), za tem pa sledi prihod v šolo s pomočjo šolskega avtobusa ali kombija (22,1 %). Manj je prihodov s kolesom, e-kolesom ali e-skirojem (2,5 %) in hoje v spremstvu staršev oz. odraslih (1,4 %). Souporaba avtomobila (vsaj trije učenci v istem avtomobilu) je razmeroma nizko zastopana (1,8 %), prav tako uporaba avtobusnega javnega prevoza (2,7 %) in kolesa v spremstvu staršev (0,7 %). Javnega prevoza z vlakom ne uporablja nihče.

Ključne ugotovitve:

- Avtomobil je najbolj pogosto zastopan način prihoda v osnovno šolo (45,7 %).
- Slaba 1/4 (24,5 %) vseh učencev prihaja v osnovno šolo peš (upoštevani vsi prihodi peš, z in brez spremstva staršev).
- Uporaba šolskih avtobusov in kombi prevozov predstavlja tretji najpogostejši način prihoda v osnovno šolo (22,1 %).

- Uporaba kolesa (z in brez spremstva staršev) predstavlja četrti najpogostejši način prihoda v osnovno šolo (3,2 %).
- Javni prevoz z avtobusi uporablja 2,7 % učencev.
- Souporaba avtomobila (vsaj trije učenci v istem avtomobilu) beleži nizko zastopanost (1,8 %).
- Javnih prevozov z vlaki se učenci ne poslužujejo.



REPUBLIKA SLOVENIJA
MINISTRSTVO ZA OKOLJE,
PODNEBJE IN ENERGIJO



Sofinancira
Evropska unija

