



MESTNA OBČINA NOVO MESTO

# REBALANS PRORAČUNA ZA LETO 2021

## SPLOŠNI DEL PRORAČUNA - OBRAZLOŽITVE

Oktober 2021

## **KAZALO**

A.	BILANCA PRIHODKOV IN ODHODKOV .....	3
	7 PRIHODKI.....	4
	70 DAVČNI PRIHODKI .....	5
	71 NEDAVČNI PRIHODKI.....	5
	72 KAPITALSKI PRIHODKI .....	5
	73 PREJETE DONACIJE .....	5
	74 TRANSFERNI PRIHODKI .....	5
	78 PREJETA SREDSTVA IZ EVROPSKE UNIJE .....	6
	4 ODHODKI .....	8
	40 TEKOČI ODHODKI.....	9
	41 TEKOČI TRANSFERI .....	9
	42 INVESTICIJSKI ODHODKI.....	10
	43 INVESTICIJSKI TRANSFERI.....	10
B.	RAČUN FINANČNIH TERJATEV IN NALOŽB.....	11
C.	RAČUN FINANCIRANJA.....	12
	50 ZADOLŽEVANJE.....	12
	55 ODPLAČILO DOLGA .....	12

## A. BILANCA PRIHODKOV IN ODHODKOV

V bilanci prihodkov in odhodkov se na prihodkovni strani izkazujejo vsi prihodki, ki obsegajo tekoče prihodke (davčne in nedavčne), kapitalske prihodke, prejete donacije, transferne prihodke iz drugih blagajn javnega financiranja (državni proračun, proračuni drugih lokalnih skupnosti) in prejeta sredstva iz EU.

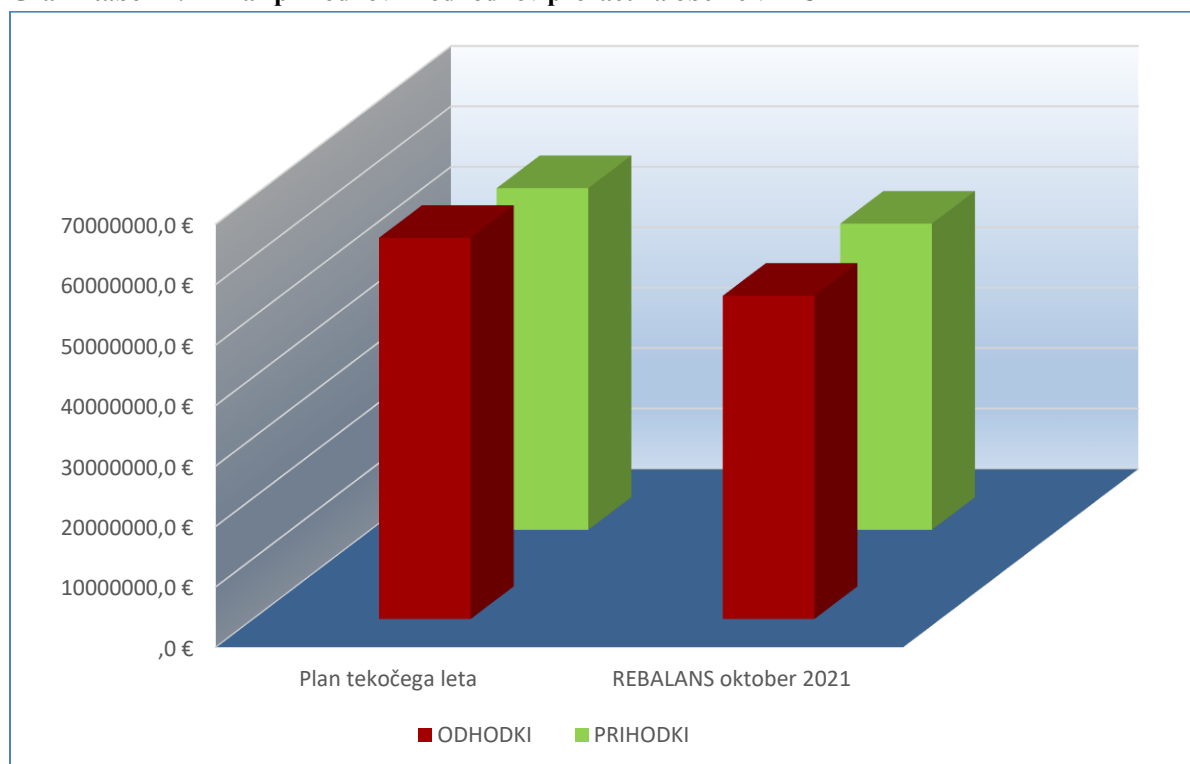
Na odhodkovni strani se izkazujejo vsi odhodki, ki zajemajo tekoče odhodke, tekoče transfere, investicijske odhodke in investicijske transfere.

Iz predložene bilance prihodkov in odhodkov občine je razvidno, da z rebalansom proračuna 2021 (v nadaljevanju rebalans) glede na plan tekočega leta, ki se nanaša na veljavni proračun 2021, načrtujemo za 9.567.505 EUR manj odhodkov ter za 5.845.802 EUR manj prihodkov. Proračunski primanjkljaj se tako zniža za 3.721.703 EUR.

**Tabela 1: Preglednica javnofinančnih prihodkov in odhodkov občine v EUR**

Opis	Plan tekočega leta	REBALANS oktober 2021	Razlika (rebalans oktober 2021-plan tekočega leta)
<b>ODHODKI</b>	<b>63.047.379</b>	<b>53.479.874</b>	<b>-9.567.505</b>
<b>PRIHODKI</b>	<b>56.529.676</b>	<b>50.683.874</b>	<b>-5.845.802</b>
<b>PRORAČ.PRESEŽEK / PRIMANJKLJAJ</b>	<b>-6.517.703</b>	<b>-2.796.000</b>	<b>3.721.703</b>

**Graf k tabeli 1: Prikaz prihodkov in odhodkov proračuna občine v EUR**



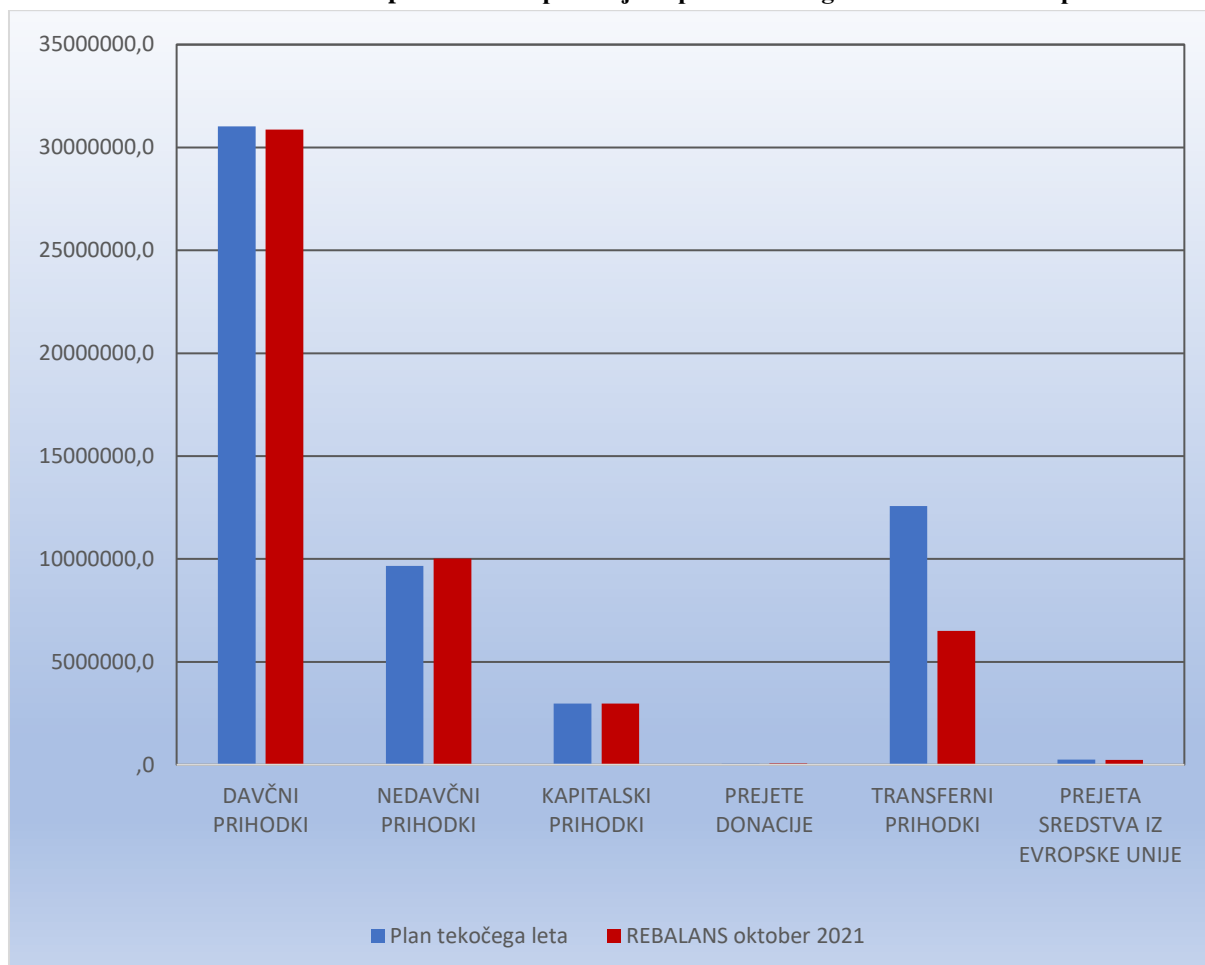
## 7 PRIHODKI

Skupni znesek načrtovanih prihodkov Mestne občine Novo mesto za leto 2021 iz bilance prihodkov in odhodkov znaša **50.683.874 EUR**. S tem rebalansom se skupni prihodki glede na veljavni proračun 2021 **znižajo za 5.845.802 EUR**.

Tabela 2: Preglednica prihodkov v EUR

Konto	Opis	Plan tekočega leta	REBALANS oktober 2021	Razlika (4 - 3)
1	2	3	4	5
70	DAVČNI PRIHODKI	31.020.768	30.870.968	-149.800
71	NEDAVČNI PRIHODKI	9.662.480	10.032.080	369.600
72	KAPITALSKI PRIHODKI	2.970.000	2.970.000	0
73	PREJETE DONACIJE	53.000	53.000	0
74	TRANSFERNI PRIHODKI	12.579.400	6.503.397	-6.076.003
78	PREJETA SREDSTVA IZ EVROPSKE UNIJE	244.028	254.429	10.401
	<b>SKUPAJ PRIHODKI:</b>	<b>56.529.676</b>	<b>50.683.874</b>	<b>-5.845.802</b>

Graf k tabeli 2: Prikaz strukture prihodkov in primerjava plana tekočega leta z rebalansom proračuna



## **70 DAVČNI PRIHODKI**

Davčni prihodki zajemajo vse vrste davkov, kot so davki od dohodka in dobička (dohodnina, davek na dobiček in drugi), davki na premoženje (davki na nepremičnine, premičnine, dediščine in darila, finančno premoženje) in domači davki na blago in storitve (DDV, trošarine, davek na motorna vozila, letna povračila za uporabo cest in drugi).

Davčni prihodki se z rebalansom zmanjšujejo iz prvotnih 31.020.768 EUR na 30.870.968 EUR, kar pomeni zmanjšanje za 149.800 EUR. Znižujejo se največ zaradi nižjih prihodkov iz naslova turistične takse.

## **71 NEDAVČNI PRIHODKI**

V to skupino uvrščamo prihodke iz naslova udeležbe na dobičku, prihodke od obresti, prihodke od upravljanja z občinskim premoženjem, takse in pristojbine, denarne kazni ter tisti del prihodkov, ki so ustvarjeni s prodajo blaga in storitev na trgu in druge nedavčne prihodke.

Planirani prihodki iz naslova nedavčnih prihodkov se z rebalansom spreminjajo iz prvotnih 9.662.480 EUR na 10.032.080 EUR. Najvišji delež spremembe predstavljajo prihodki od udeležbe na dobičku od javnega podjetja Komunala Novo mesto d.o.o., prihodki od premoženja ter drugi nedavčni prihodki.

## **72 KAPITALSKI PRIHODKI**

Kapitalski prihodki so prihodki iz naslova prodaje stvarnega premoženja na osnovi programa prodaje občinskega stvarnega premoženja, to je prodaje zgradb, prevoznih sredstev, opreme in drugih osnovnih sredstev, kot tudi prihodki od prodaje zemljišč in nematerialnega premoženja.

Kapitalski prihodki se z rebalansom proračuna ne spreminjajo.

## **73 PREJETE DONACIJE**

Donacije iz domačih in tujih virov so prostovoljna nakazila sredstev, prejeta na podlagi sporazumov, pogodb od domačih pravnih ali fizičnih oseb ali iz tujine za določene namene, za katere se ta sredstva dodelijo.

Z rebalansom se prihodki iz naslova prejetih donacij ne spreminjajo.

## **74 TRANSFERNI PRIHODKI**

Transforni prihodki zajemajo transferne prihodke iz drugih javnofinančnih institucij ter prejeta sredstva iz državnega proračuna iz sredstev proračuna EU.

Planirani transforni prihodki so se z rebalansom znižali za 6.076.003 EUR. Razlog znižanja je nižja realizacija investicijskih projektov od prvotno predvidene. Večina procesov potrjevanja sofinanciranja projektov iz evropskih skladov, tako iz mehanizmov CTN in DRR potekala bistveno dlje od napovedi, kar pomeni, da tudi v primeru, da bodo pogodbe o sofinanciranju podpisane v letošnjem letu, zaradi operativnih postopkov letos še ne bo mogoče izvesti črpanja večine sicer predvidenih sredstev, kar neposredno vpliva tudi na realizacijo projektov.

## **78 PREJETA SREDSTVA IZ EVROPSKE UNIJE**

Prejeta sredstva od drugih evropskih institucij predstavljajo planirana sredstva za projekt VARCITIES, EIB-ELENA Mobility Slovenia, EIB ELENA Energy, urbanMakerspace in za druge evropske projekte (YOUTO (Youth together), WIVAS, Townlab\_MEET, European Axis West-East - AWE, Twinning Tourism).

Z rebalansom se planirani prihodki iz naslova prejetih sredstev iz Evropske unije zvišujejo za 10.401 EUR.

**Tabela 3: Preglednica transfernih prihodkov in prejetih sredstev iz Evropske unije v EUR, pri katerih so se z rebalansom spremenile vrednosti**

Konto	Opis	Plan tekočega leta	REBALANS oktober 2021	Razlika (4 - 3)
1	2	3	4	5
<b>74</b>	<b>TRANSFERNI PRIHODKI</b>	<b>10.803.043</b>	<b>4.727.040</b>	<b>-6.076.003</b>
<b>740</b>	<b>TRANSFERNI PRIHODKI IZ DRUGIH JAVNOFINANČNIH INSTITUCIJ</b>	<b>4.145.487</b>	<b>2.180.509</b>	<b>-1.964.978</b>
<b>7400</b>	<b>Prejeta sredstva iz državnega proračuna</b>	<b>3.395.487</b>	<b>2.180.509</b>	<b>-1.214.978</b>
	Prejeta sred.iz držav.proračuna za investicije - Sanacija in preplasitev lokalnih cest - ZFO	272.287	0	-272.287
	Prejeta sred.iz držav.proračuna za investicije - Okolju prijazna in prebivalcem varna mobilnost	0	1.000	1.000
	Prejeta sred.iz držav.proračuna za investicije -Dozidava osnovne šole in vrtca Otočec	0	1.002.600	1.002.600
	Prejeta sred.iz držav.proračuna za investicije - urbaNMakerspace	0	21.699	21.699
	Prejeta sred.iz držav.proračuna za investicije - Hidravlična izboljšava vodovodnega sistema na območju osrednje Dolenjske	0	94.500	94.500
	Prejeta sred.iz držav.proračuna za investicije - Glavni trg - ureditev stanovanj	180.000	0	-180.000
	Prejeta sred.iz držav.proračuna za investicije - Brv in kolesarska pot - Loka - Kandija	112.000	0	-112.000
	Prejeta sred.iz držav.proračuna za investicije - Ukrepi za izboljšanje kakovosti zraka	1.440.000	0	-1.440.000
	Prejeta sred.iz držav.proračuna za investicije - Brv in kolesarska pot Irča vas	100.000	0	-100.000
	Prejeta sred.iz držav.proračuna za investicije - Kolesarska povezava Drska - Bršljin	25.000	0	-25.000
	Prejeta sred.iz držav.proračuna za investicije - Sistem za izposajo koles GONM	125.000	0	-125.000
	Prejeta sred.iz držav.proračuna za investicije- Komunalno urejanje poslovno industrijske cone Cikava	260.000	0	-260.000
	Prejeta sred.iz držav.proračuna za investicije - Regionalna kolesarska povezava Novo mesto - Straža	125.000	53.000	-72.000
	Prejeta sred.iz držav.proračuna za investicije - Regionalna kolesarska povezava Novo mesto - Šmarješke Toplice - Škocjan	121.000	0	-121.000
	Prejeta sred.iz držav.proračuna za investicije - Regionalna kolesarska povezava Trebnje - Mirna peč - Novo mesto	192.000	0	-192.000

	Prejeta sred.iz držav.proračuna za investicije - Celovita energetska sanacija javnih objektov MO NM - Projekt 2	123.200	86.710	-36.490
	Prejeta sred.iz držav.proračuna za investicije - Kolesarska povezava R18 Novo mesto - Metlika	120.000	0	-120.000
	Prejeta sred.iz držav.proračuna za investicije - Rekunstrukcija črpališča Žaga - ZFO	200.000	0	-200.000
	Druga prejeta sredstva iz državnega proračuna za tekočo porabo - COVID-19	0	211.000	211.000
	Prejeta sredstva iz državnega proračuna za uravnoteženje razvitosti občin	0	710.000	710.000
<b>7403</b>	<b>Prejeta sredstva iz drugih javnih skladov</b>	<b>750.000</b>	<b>0</b>	<b>-750.000</b>
	Prejeta sredstva iz javnih skladov za investicije - Širitev OŠ Otočec	750.000	0	-750.000
<b>741</b>	<b>PREJETA SREDSTVA IZ DRŽAVNEGA PRORAČUNA IZ SREDSTEV PRORAČUNA EU</b>	<b>6.657.556</b>	<b>2.546.531</b>	<b>-4.111.025</b>
<b>7411</b>	<b>Prejeta sred.iz državn.prorač.iz sred.prorač.EU za izvajanje skupne kmetijske politike</b>	<b>0</b>	<b>2.000</b>	<b>2.000</b>
	Prejeta sred.iz državn.prorač.iz sred.prorač.EU za izvajanje skupne kmetijske politike	0	2.000	2.000
<b>7412</b>	<b>Prejeta sred.iz držav.prorač.iz sred.prorač.EU za strukturno politiko</b>	<b>5.965.556</b>	<b>1.517.456</b>	<b>-4.448.100</b>
	Prejeta sred.iz državn.prorač.iz sred.prorač.EU iz struk.skladov za obodbje 2014-2020- Glavni trg - ureditev stanovanj	720.000	0	-720.000
	Prejeta sred.iz državn.prorač.iz sred.prorač.EU iz struk.skladov za obodbje 2014-2020 - Brv in kolesarska pot - Loka - Kandija	418.000	0	-418.000
	Prejeta sred.iz državn.prorač.iz sred.prorač.EU iz struk.skladov za obodbje 2014-2020 - Brv in kolesarska pot - Irča vas	650.000	0	-650.000
	Prejeta sred.iz državn.prorač.iz sred.prorač.EU iz struk.skladov za obodbje 2014-2020 - Kolesarska povezava Drska - Bršljin	101.000	0	-101.000
	Prejeta sred.iz državn.prorač.iz sred.prorač.EU iz struk.skladov za obodbje 2014-2020 - Komunalno urejanje poslovno industrijske cone Cikava	780.000	0	-780.000
	Prejeta sred.iz državn.prorač.iz sred.prorač.EU iz struk.skladov za obodbje 2014-2020 - Ureditev konjeniškega centra Češča vas	92.000	50.900	-41.100
	Prejeta sred.iz državn.prorač.iz sred.prorač.EU iz struk.skladov za obodbje 2014-2020 - Regionalna kolesarska povezava Novo mesto - Straža	480.000	212.000	-268.000
	Prejeta sred.iz državn.prorač.iz sred.prorač.EU iz struk.skladov za obodbje 2014-2020 - Regionalna kolesarska povezava Novo mesto - Šmarješke Toplice - Škocjan	486.000	0	-486.000
	Prejeta sred.iz državn.prorač.iz sred.prorač.EU iz struk.skladov za obodbje 2014-2020 - Regionalna kolesarska povezava Trebnje - Mirna peč - Novo mesto	770.000	0	-770.000
	Prejeta sred.iz državn.prorač.iz sred.prorač.EU iz struk.skladov za obodbje 2014-2020 - Ureditev tematske poti v območju reke Temenice	15.000	1.000	-14.000
	Prejeta sred.iz državn.prorač.iz sred.prorač.EU iz struk.skladov za obodbje 2014-2020 - Ureditev mestnega jedra - Rozmanova ulica in Prešernov trg	1.453.556	1.253.556	-200.000

<b>7413</b>	<b>Prejeta sredstva iz državnega proračuna iz sredstev EU za kohezijsko politiko</b>	<b>692.000</b>	<b>1.027.075</b>	<b>335.075</b>
	Prejeta sred.iz državn.prorač.iz sred.prorač.Evropske unije iz kohezijskega sklada za obdobje 2014-2020-Hidravlične izboljšave vodovodnega sistema	0	535.500	535.500
	Prejeta sred.iz državn.prorač.iz sred.prorač.Evropske unije iz kohezijskega sklada za obdobje 2014-2020-Celovita energetska sanacija javnih objektov v lasti MO NM-Projekt 2	692.000	491.575	-200.425
<b>78</b>	<b>PREJETA SREDSTVA IZ EVROPSKE UNIJE</b>	<b>204.028</b>	<b>214.429</b>	<b>10.401</b>
<b>787</b>	<b>PREJETA SREDSTVA OD DRUGIH EVROPSKIH INSTITUCIJ</b>	<b>204.028</b>	<b>214.429</b>	<b>10.401</b>
<b>7870</b>	<b>Prejeta sredstva od drugih evropskih institucij</b>	<b>204.028</b>	<b>214.429</b>	<b>10.401</b>
	Prejeta sredstva od drugih evropskih institucij - projekt VARCITIES	204.028	42.000	-162.028
	Prejeta sredstva od drugih evropskih institucij - EIB ELENA Mobility Slovenia	0	81.800	81.800
	Prejeta sredstva od drugih evropskih institucij - EIB ELENA Energy	0	800	800
	Prejeta sredstva od drugih evropskih institucij - urbaNMakerspace	0	65.096	65.096
	Prejeta sredstva od drugih evropskih institucij - CircLocal	0	24.733	24.733
	<b>SKUPAJ</b>	<b>11.007.071</b>	<b>4.941.469</b>	<b>-6.065.602</b>

## 4 ODHODKI

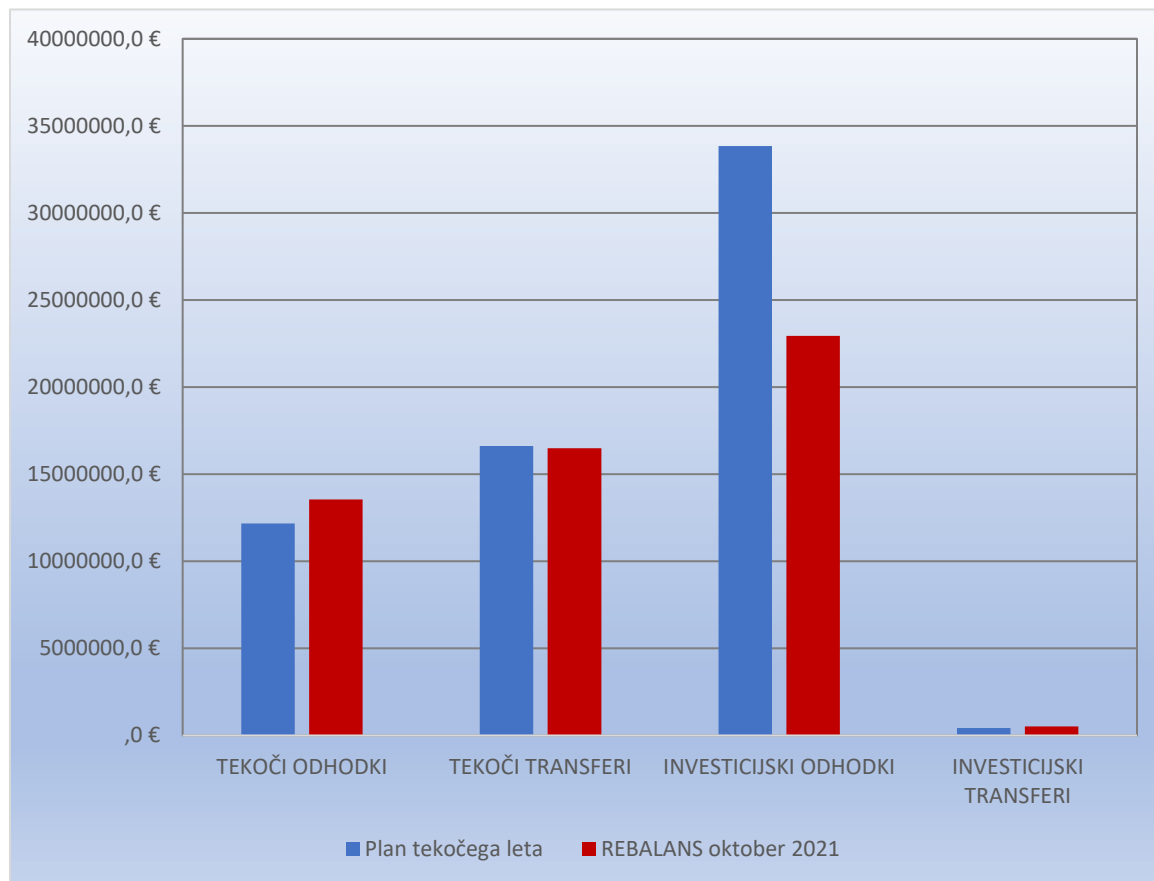
Skupni znesek načrtovanih odhodkov Mestne občine Novo mesto za leto 2021 iz bilance prihodkov in odhodkov znašajo **53.479.874 EUR**. S tem rebalansom se skupni odhodki glede na veljavni proračun 2021 znižujejo za **9.567.505 EUR**.

**Tabela 4: Preglednica odhodkov v EUR**

Konto	Opis	Plan tekočega leta	REBALANS oktober 2021	Razlika (4 -3)
1	2	3	4	5
40	TEKOČI ODHODKI	12.165.507	13.544.054	1.378.547
41	TEKOČI TRANSFERI	16.615.816	16.486.216	-129.600
42	INVESTICIJSKI ODHODKI	33.835.964	22.938.012	-10.897.952
43	INVESTICIJSKI TRANSFERI	430.092	511.592	81.500
	<b>SKUPAJ ODHODKI:</b>	<b>63.047.379</b>	<b>53.479.874</b>	<b>-9.567.505</b>



**Graf k tabeli 4: Prikaz strukture odhodkov in primerjava plana tekočega leta z rebalansom proračuna**



#### **40 TEKOČI ODHODKI**

Tekoči odhodki zajemajo plačila v zvezi s stroški plač in drugih osebnih prejemkov zaposlenih, prispevke delodajalca za socialno varnost, izdatke za blago in storitve, plačila obresti ter sredstva rezerv. Poleg navedenega obsegajo še stroški materiala in drugih izdatkov za blago in storitve neposrednih proračunskih uporabnikov.

Večji delež v skupno planiranih tekočih odhodkih poleg stroškov plač predstavljajo odhodki za tekoča vzdrževanja. Pri tem gre v pretežni meri za vzdrževanje lokalnih občinskih cest in ostalega občinskega premoženja.

V primerjavi z veljavnim proračunom 2021 se tekoči odhodki z rebalansom zvišujejo za 1.378.547 EUR.

#### **41 TEKOČI TRANSFERI**

Tekoči transferji zajemajo subvencije, transferje posameznikom in gospodinjstvom, neprofitnim organizacijam in ustanovam ter druge tekoče transferje. Največji del predstavljajo

transferji posameznikom in gospodinjstvom in transferji v javne zavode in drugim izvajalcem javnih služb.

Tekoči transferi se z rebalansom znižujejo za 129.600 EUR.

#### **42 INVESTICIJSKI ODHODKI**

Investicijski odhodki zajemajo nakup in gradnjo osnovnih sredstev, kjer največji del namenjamo novogradnjam, rekonstrukcijam in adaptacijam ter vzdrževanjem in obnovam.

Z rebalansom je načrtovano zmanjšanje investicijskih odhodkov v višini 10.897.952 EUR. Pri tem je potrebno poudariti, da gre pri večini projektov zgolj za spremembo dinamiko same izvedbe, ki se večinoma prenese v leto 2022. Najbolj očiten razlog so seveda razmere zaradi pandemije Covida in s tem povezanega povečanja cen gradbenega materiala in storitev, kar se odraža tudi v dinamiki razpisov.

Poleg tega je večina procesov potrjevanja sofinanciranja projektov iz evropskih skladov, tako iz mehanizmov CTN in DRR potekala bistveno dlje od napovedi, kar pomeni, da tudi v primeru, da bodo pogodbe o sofinanciranju podpisane v letošnjem letu, zaradi operativnih postopkov letos še ne bo mogoče izvesti črpanja večine sicer predvidenih sredstev, kar neposredno vpliva tudi na realizacijo projektov.

Spremembe posameznih investicij so natančneje obrazložene v Načrtu razvojnih programov MONM v posebnem delu rebalansa proračuna.

#### **43 INVESTICIJSKI TRANSFERI**

Investicijski transferi so namenjeni za izvajanje investicij v javnih zavodih, katera ustanoviteljica je Mestna občina Novo mesto.

Glede na veljavni proračun 2021 se investicijski transferi z rebalansom zvišujejo za 81.500 EUR.

**Tabela 5: Preglednica odhodkov v EUR, pri katerih so se z rebalansom spremenile vrednosti**

Konto	Opis	Plan tekočega leta	REBALANS oktober 2021	Razlika (4 - 3)
1	2	3	4	5
40	TEKOČI ODHODKI	11.374.772	12.753.319	1.378.547
	Plače in dodatki	3.279.121	3.483.121	204.000
	Regres za letni dopust	124.950	129.950	5.000
	Sredstva za delovno uspešnost	68.780	72.780	4.000
	Drugi izdatki zaposlenim	26.070	33.070	7.000
	Premije kolektivnega dodatnega in pokojninskega zavarovanja, na podlagi ZKDPZJU	37.640	42.640	5.000
	Pisarniški in splošni material in storitve	491.033	485.249	-5.784
	Posebni material in storitve	291.820	346.820	55.000
	Energija, voda, komunalne storitve in komunikacije	715.240	694.339	-20.901
	Tekoče vzdrževanje	2.944.851	3.319.356	374.505

	Poslovne najemnine in zakupnine	731.213	797.713	66.500
	Kazni in odškodnine	436.794	494.094	57.300
	Drugi operativni odhodki	2.049.261	1.760.672	-288.589
	Plačila obresti od kreditov - poslovnim bankam	128.000	80.000	-48.000
	Splošna proračunska rezervacija	50.000	1.013.515	963.515
41	<b>TEKOČI TRANSFERI</b>	<b>16.391.167</b>	<b>16.261.567</b>	<b>-129.600</b>
	Subvencije javnim podjetjem	480.000	453.000	-27.000
	Subvencije privatnim podjetjem in zasebnikom	388.000	413.000	25.000
	Drugi transferi posameznikom	8.001.820	7.935.720	-66.100
	Tekoči transferi nepridobitnim organizacijam in ustanovam	1.874.235	1.844.235	-30.000
	Tekoči transferi v sklade socialnega zavarovanja	80.000	40.000	-40.000
	Tekoči transferi v javne zavode	5.567.112	5.575.612	8.500
42	<b>INVESTICIJSKI ODHODKI</b>	<b>33.790.164</b>	<b>22.892.212</b>	<b>-10.897.952</b>
	Nakup zgradb in prostorov	207.153	185.000	-22.153
	Nakup prevoznih sredstev	590.000	0	-590.000
	Nakup opreme	332.879	251.479	-81.400
	Nakup drugih osnovnih sredstev	146.033	131.033	-15.000
	Novogradnje, rekonstrukcije in adaptacije	24.607.352	15.025.575	-9.581.777
	Investicijsko vzdrževanje in obnove	5.324.285	4.585.356	-738.929
	Nakup zemljišč in naravnih bogastev	1.016.422	1.457.198	440.776
	Študije o izvedljivosti projektov, projektna dokumentacija, nadzor in investicijski inženiring	1.566.040	1.256.571	-309.469
43	<b>INVESTICIJSKI TRANSFERI</b>	<b>420.092</b>	<b>501.592</b>	<b>81.500</b>
	Investicijski transferi posameznikom in zasebnikom	10.000	12.000	2.000
	Investicijski transferi javnim zavodom	410.092	489.592	79.500
	<b>SKUPAJ:</b>	<b>61.976.195</b>	<b>52.408.690</b>	<b>-9.567.505</b>

Spremembe po posameznih področjih proračuna so utemeljene v obrazložitvah posebnega dela po proračunskih postavkah in obrazložitvah Načrta razvojnih projektov.

## **B. RAČUN FINANČNIH TERJATEV IN NALOŽB**

Med prejemke proračuna, poleg javnofinančnih prihodkov, prištevamo tudi prejeta vračila danih posojil in prodajo kapitalskih deležev ter kupnine iz naslova privatizacije.

Račun zajema na strani izdatkov tiste tokove izdatkov, ki za občino nimajo značaja odhodkov (to je nepovratno danih sredstev). Plačila imajo za rezultat nastanek finančne terjatve občine do prejemnika teh sredstev.

Na strani prejemkov pa so v tem računu izkazani tokovi prejemkov, ki nimajo značaj prihodkov, pač pa so to sredstva iz naslova prejetih vračil posojenih sredstev občine oziroma prejetih sredstev iz naslova prodaje kapitalskih deležev občine v podjetjih.

Z rebalansom v tem delu ni sprememb glede na veljavni proračun 2021.

## **C. RAČUN FINANCIRANJA**

---

V računu financiranja izkazujejo tokovi zadolževanja in odplačil dolgov, povezanih s servisiranjem dolga občine, oziroma s financiranjem proračunskega deficita, to je salda bilance prihodkov in odhodkov ter računa finančnih terjatev in naložb. Zadolževanje je razčlenjeno na najemanje domačih in tujih kreditov ter na sredstva, pridobljena z izdajo državnih vrednostnih papirjev na domačem in tujem trgu. Odplačila dolga pa so razčlenjena na odplačila domačih in tujih kreditov ter odplačila glavnice zapadlih državnih vrednostnih papirjev. V računu financiranja se kot saldo izkazujejo tudi spremembe stanja denarnih sredstev na računih med proračunskim letom.

### **50 ZADOLŽEVANJE**

Za leto 2021 je v veljavnem proračuna predvideno dolgoročno zadolževanje v višini 5.736.143 EUR, z rebalansom se dolgoročno zadolževanje zniža za znesek 236.143 EUR in sicer na višino 5.500.000 EUR. Razlog znižanja je črtanje določbe 10. člena ZFO-1C, ki je bila podlaga za planiranje zadolževanja občine v proračunu države.

### **55 ODPLAČILO DOLGA**

Za odplačilo domačega dolga pa so v rebalansu predvidena sredstva v višini 2.574.000 EUR, kar pomeni zvišanje za 830.000 EUR, ker se načrtuje predčasno delno odplačilo enega kredita.