Armaturni načrt talne plošče kleti - armatura spodnje cone in armatura vezi
merilo 150

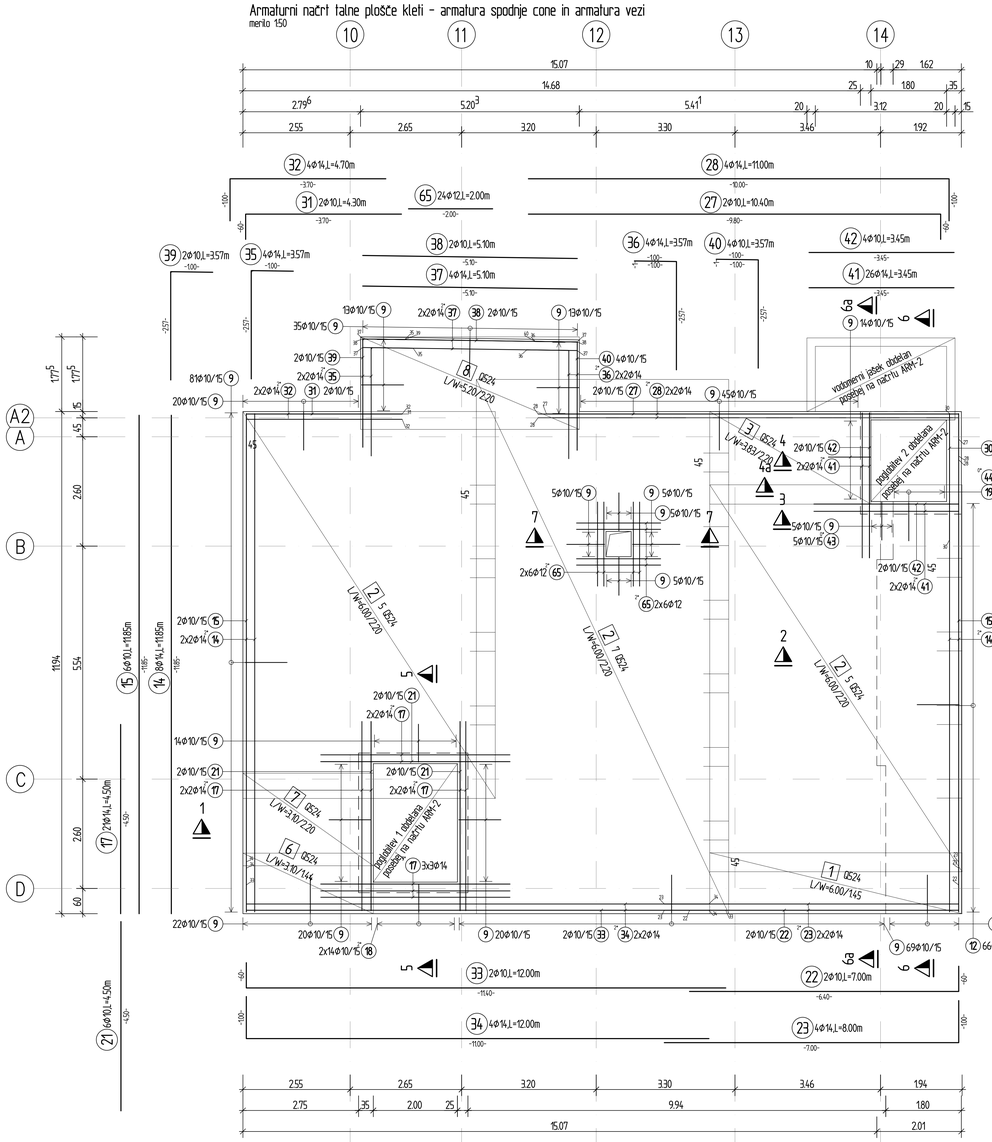

DISTAČNIKI TEMELJNE PLOŠČE d=50cm

2 KOM NA m2 - POLAGATI PO PRINCIPU ŠAHOVNICE. OSNI RAZMAK MED DISTANČNIKI JE V X IN Y SMERI 70cm.

DISTAČNIKI TEMELJNE PLOŠČE d=83cm

2 KOM NA m2 - POLAGATI PO PRINCIPU ŠAHOVNICE. OSNI RAZMAK MED DISTANČNIKI JE V X IN Y SMERI 70cm.

Armaturni načrt talne plošče kleti - armatura zgornje cone in armatura v skoku plošče (nad koto -3.92)
merilo 150

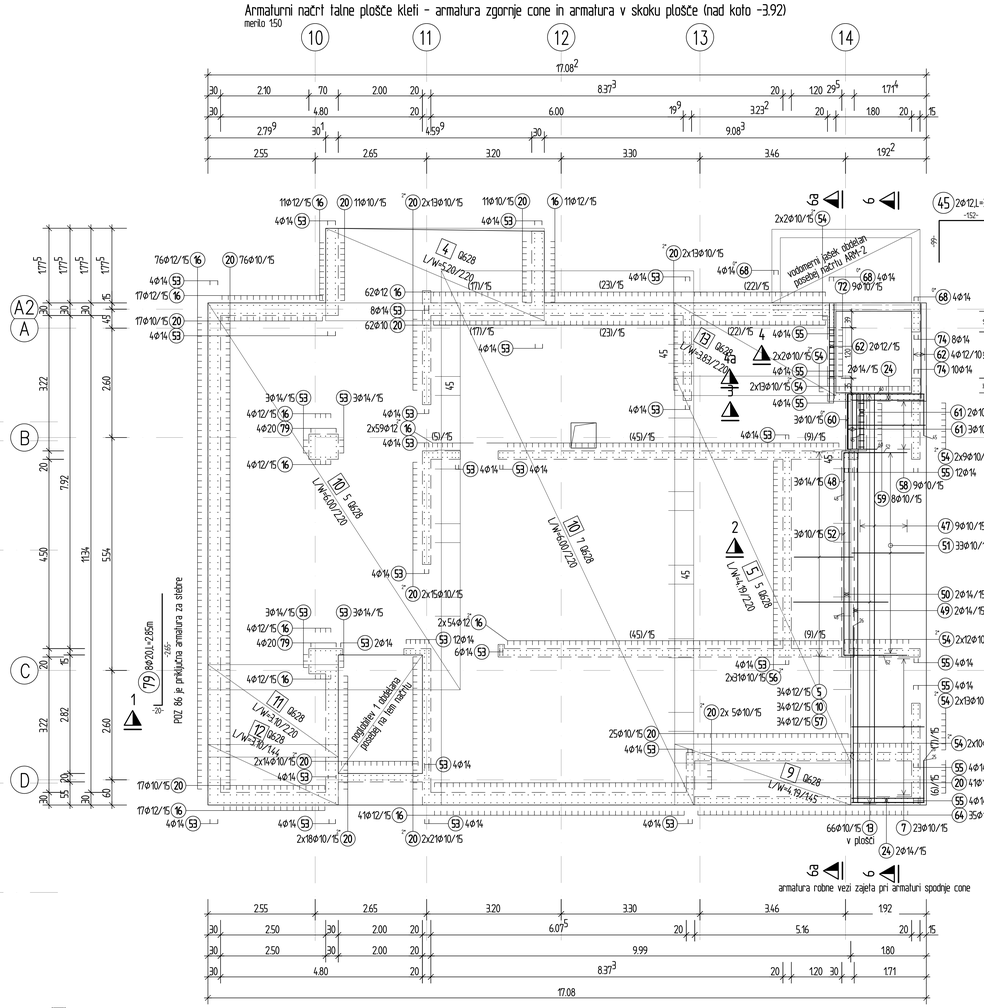

Detajl polaganja distančnikov
merilo 1:10

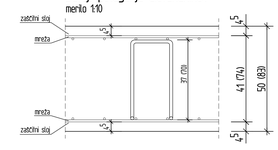

Prerez 7-7
merilo 150

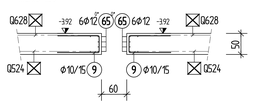

Prerez 6-6
merilo 150

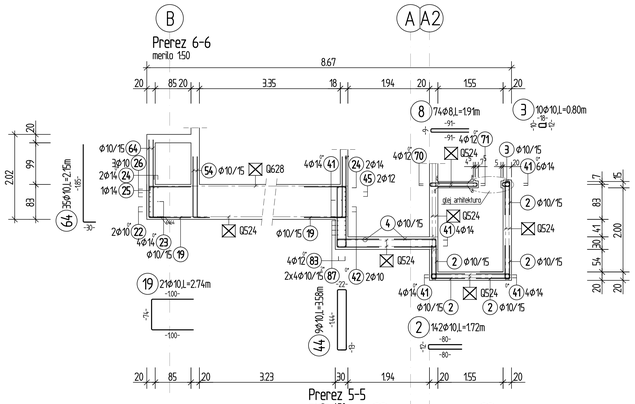

Prerez 2-2
merilo 150

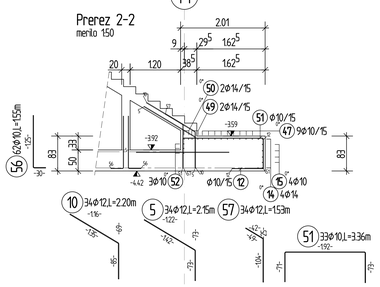

Prerez 1-1
merilo 150

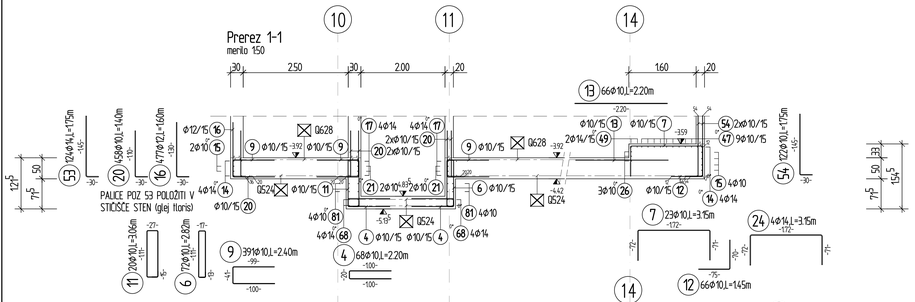

Prerez 3-3
merilo 150

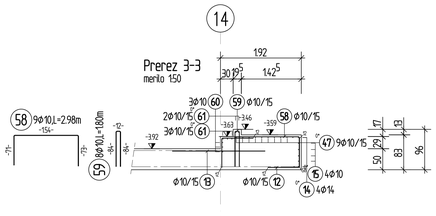

Prerez 4-4
merilo 150

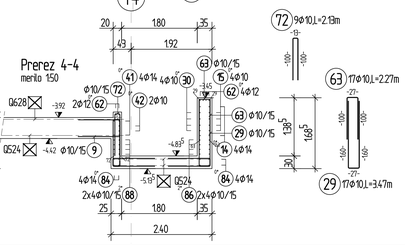

Prerez 4a-4a
merilo 150

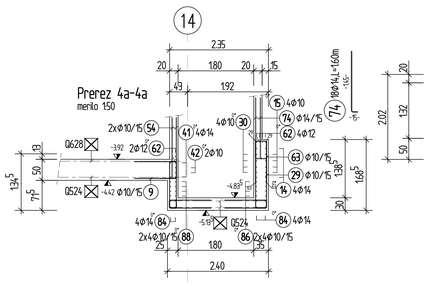

Prerez 6a-6a
merilo 150

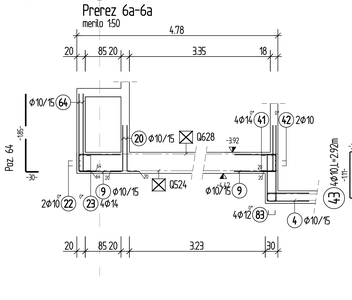

Prerez 5-5
merilo 150

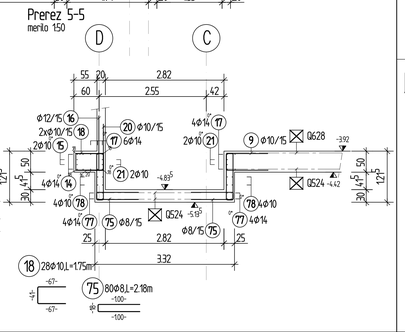

NAČRTA A-1 IN A-2 IMATA SKUPEN IZVLEČEK

Kota ±0.00 = +184,00

Pred pričetkom gradnje mora izvajalec preveriti vse dimenzije, navedene v načrtu. O morebitnih spremembah in neskladjih je potrebno obvestiti projektanta konstrukcije. Odprtine, predvoji in instalacijski vodi se izvajajo po navodilih gradbisca oziroma posebnih načrtih.

Beton

Nosilci, stebri	C25/30
Plošče	C25/30
Temelji	C25/30
Podbeton	C 8/10

Armatura

BSt 500(S), BSt 500(M)
Zaščitni sloj: zunanji rob: min. 35 mm
notranji rob: min. 25 mm

Jeklo

S 235 JR ... sekundarna konstrukcija
S 355 JR ... primarna konstrukcija

Spremembe a) b) c) d)

A Consulting d.o.o.
Projektivni biro Maribor
Gosposvetska 11, Maribor, tel. 02/225 68 36, fax. 02/251 49 91
Identifikacijska štev. podjetja: IZS 0652

investitor: MESTNA OBČINA NOVO MESTO, Seidlova cesta 1, 8000 Novo mesto	odgovorni vodja projekta: SANDI PIRS, univ.dipl.inž.arh.
	identifikacijska številka: ZAPS A – 1344
nosilec: STUDIO PIRSS d.o.o., Rozmanova 13, 1000 Ljubljana	odgovorni projektant-konstrukcije: JELENKO AČANSKI univ.dipl.inž.gradb.
	identifikacijska številka: G – 0696
objekt: NOVOGRADNJA, REKONSTRUKCIJA MESTNA TRŽNICA NOVO MESTO	izdelal: DAVID ŽALIK inž.gradb.
	identifikacijska številka:
vrsta načrta / faza: PZI – konstrukcija	številka projekta: 05–2012 / številka načrta: 365/12
naziv načrta: ARMATURNI NAČRT TALNE PLOŠČE KLETI DEL 1/2	datum: september 2013 / merilo: 1:50, 25, 10
	datum spremembe / štev. risbe: A–1